






Αυτόνομοι ελεγκτές κλιματισμού Synco™100

Τεχνικά χαρακτηριστικά σειράς	Τύπος	Ποσότητα (συσκ/σία)	Τιμή (€)
 <p>Αναλογικός ελεγκτής θερμοκρασίας AC 24V με ενσωματωμένο εμβαπτίζόμενο τύπου αισθητήριο και ποτεσιόμετρο ρύθμισης επιθυμητής θερμοκρασίας, για απ' ευθείας τοποθέτηση στην εγκατάσταση. Με 2 αναλογικές εξόδους DC 0-10V και βοηθητικό ρελέ. Χρησιμοποιείται για τον έλεγχο παραγωγής ζεστού ή ψυχρού νερού, (εναλλάκτες, πισίνες, μπόιλερ, ζώνες ζεστού και κρύου νερού.)</p>	RLE162	1(3)	262,57
 <p>Θήκη επινικελωμένη 150mm</p>	ALT-SB150	1(5)	11,72
 <p>Ελεγκτής θερμοκρασίας με σήμα προοδευτικής λειτουργίας AC 230V με ενσωματωμένου τύπου αισθητήριο και ποτεσιόμετρο ρύθμισης επιθυμητής θερμοκρασίας, για απ' ευθείας τοποθέτηση στην εγκατάσταση. Χρησιμοποιείται σε εγκαταστάσεις θέρμανσης (πισίνες, μπόιλερ, ζώνες θέρμανσης).</p>	RLE132	1(3)	303,27
 <p>Αναλογικός ελεγκτής θερμοκρασίας αεραγωγού AC 24V με ενσωματωμένο αισθητήριο 400mm και ποτεσιόμετρο ρύθμισης επιθυμητής θερμοκρασίας, για απ' ευθείας τοποθέτηση στην εγκατάσταση. Με 2 αναλογικές εξόδους DC 0-10V και βοηθητική επαφή. Χρησιμοποιείται για τον έλεγχο ή όριο θερμοκρασίας αεραγωγού προσαγωγής ή επιστροφής σε εγκαταστάσεις κλιματισμού.</p>	RLM162	1(3)	208,63
 <p>Εφαρμογές: Επίτοιχος ελεγκτής θερμοκρασίας AC 24V για θέρμανση-ψύξη, με ψηφιακή εντολή για ανεμιστήρα και έλεγχο PI, με 2 αναλογικές εξόδους DC 0-10V (κατάλληλοι κινητήρες SSB61, SSC61, SQS65, SQX62).</p>	RLA162.1	1(3)	136,37
<p>Παρελκόμενα για RLA162.1 Αισθητήριο θερμοκρασίας τύπου καλωδίου.</p>	QAP22	1(5)	19,74